

GLUDIA 燻製器 GLU-KLS01 オンラインマニュアル(取扱説明書)



目次

- p.2 : 安全上のご注意
- p.4 : 各部の名称
- p.4 : 用意するもの
- p.4 : セットの仕方
- p.5 : 使い方
- p.7 : お手入れ方法
- p.7 : 故障かなとおもったら
- p.8 : アフターサービスと保証

注意

一度のご使用の度に必ずお手入れを行ってください。
お手入れを怠ると変質・故障の原因となり、保証の対象外となります。(p.7 お手入れ方法をよくお読みください。)



日本国内家庭用

- この度は、製品をお買い上げいただき、誠にありがとうございます。
- オンラインマニュアル(取扱説明書)をよくお読みの上、使用方法を守ってご使用ください。
- ご使用前に「安全上のご注意」を必ずお読みください。
- 本製品に故障が発生したときは、販売店もしくはカスタマーサポートセンターへご連絡ください。
- 本書に記載しているイラスト・写真はイメージ図です。



安全上のご注意

ご使用前によくお読みのうえ、必ずお守りください。













表示の説明

 警告	取り扱いを誤った場合、死亡または重傷を負う可能性が想定される内容です。
 注意	取り扱いを誤った場合、障害を負う、または物的損害が発生することが想定される内容です。




図記号の説明

 禁止(してはいけない内容)を示します。
 強制(実行しなくてはならない内容)を示します。













警告

	調理以外に使用しない ● 故障・火災の原因となります。
	分解・修理・改造は行わない ● 火災・感電・けがの原因となります
	落としたり、衝撃を加えたりしない ● 感電・故障の原因となります。
	本体を水につけたり、水をかけたりしない ● 感電・ショート・故障の恐れがあります。
	お風呂、シャワー室では使用しない ● 感電・ショート・故障の恐れがあります。
	子どもだけで使用したり、乳幼児の手の届くところで使わない ● やけど・感電・けがをする恐れがあります。
	ガスやコンロ、その他加熱装置から離して使用する ● 火災や発火の恐れがあります。
	着火には、着火ライターを使用する ● 着火ライター以外は使用しないでください。けが・火災・故障の原因となります。
	不安定な場所や接地面が安定していない場所では使用しない ● 使用中に本体を傾けたり大きく動かすと、燻煙材(スモークチップなど)が散らばり、やけどや火災のおそれがあります。足場が安定した水平な場所でご使用ください。
	ボンベやヘアスプレーなどを近くにおいて使用しない ● 使用中、近くに燃えやすいものやボンベ、スプレーなどを置かないでください。引火や爆発の恐れがあります。
	スモークチップや乾燥ハーブ・茶葉・調理用スパイス以外をチップポケットに入れない ● けが・火災・爆発・故障の原因となります。
	使用中にチップポケット及び燻煙材を触らない。 ● やけど・けが・火災の原因となります。

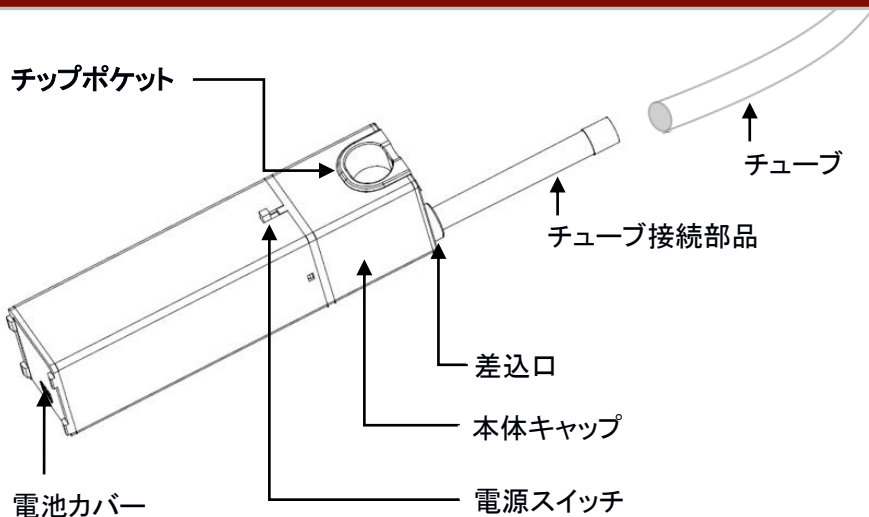
警告

	使用中は換気する ● ご使用と同時に換気扇を回すなど換気に十分注意してください。締め切った部屋で使用すると酸欠による窒息死や一酸化中毒死の原因になります。
	使用したままそばを離れない ● 電源をオンにしたまま、そばを離れないでください。外出や就寝の際は、必ず消化を確認してください。電話や来客などの場合も、火を消してください。
	製品に異常が発生した場合は、すぐに使用を停止する ● 製品に異常が発生したまま使用を続けると、発煙・発火・感電・けがなどの恐れがあります。 <故障例> 本体がいつも違って異常に熱くなったり、焦げ臭いにおいがするなど。 以上のような場合は、すぐに使用を停止し、お買い上げの販売店または当社カスタマーサポートセンターに点検・修理依頼をしてください。

注意

	使用中及び使用後はチップポケット付近が熱くなっているため、触らない ● けが・やけどの原因となります。
	本体キャップを外した状態で、電源をオンにしない ● けが・やけどの原因となります。
	使用后、熱が冷めてから手入れをする ● やけど、けがの原因となります。
	20秒を超えて連続で使用しないでください ● 故障の原因となります。
	本体キャップを必ず閉めてから使用する ● 煙が間から漏れる可能性があり、火災や故障の原因となります。
	警報器の近くでは使用しない ● 火災警報器やガス警報器が反応する可能性があります。
	業務用として使用しない ● 本製品に無理な負担がかかり、故障・火災・事故の原因となります。
	使用後は必ず毎回お手入れをする ● 調理くずなどが残ったまま調理すると発煙・発火・故障の原因となります。
	カーテンなどが触れる場所や燃えやすいもの、熱に弱いもののそばでは使用しない ● 引火による火災の恐れがあります。
	次の場所で使用・保管しない ● 高温多湿の場所、水のかかる場所、ほこりの多い場所、火気の近く、振動衝撃の加わりやすい場所、強電磁界下 ● 故障の原因となります。
	畳や絨毯など熱に弱いものの上では使用しない ● 変形や変色する場合があります。
	チップポケットの網目よりも小さいスモークチップや乾燥ハーブ・茶葉・調理用スパイスをチップポケットに入れ ● けが・火災・爆発・故障の原因となります。

各部の名称

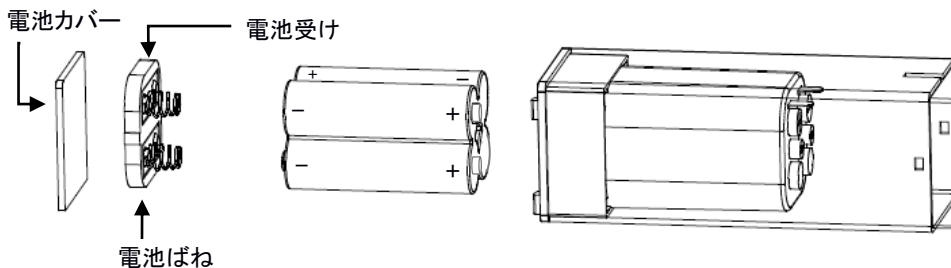


用意するもの

- 単三アルカリ乾電池 4本
- お好みの燻煙材 (スモークチップなど)
- 着火ライター
- 煙を密閉するもの (ラップや蓋など)

セットの仕方

1. 単三アルカリ乾電池4本を本体へ入れる。
2. 電池のマイナス極と電池ばねのばね部分が合うように装着する。
3. 電池カバーをスライドして閉じる。
※電池受けを押さえながら、電池カバーをスライドさせることでスムーズに電池が入ります。



4. チューブ接続部品の膨らんでいる方を差込口に挿入する。
5. チューブ接続部品とチューブを接続する。
※ チューブを使用せず、チューブ接続部品のみでもご使用いただけます。

使い方

1. チップポケットが天井を向くように本体を置く

- ※ 燻煙材が落ちて火災の原因となります。
- ※ チップポケットにほこりやゴミが入っていないか必ず使用前に確認してください。入っていた場合、全て取り除いてから使用してください。
- ※ 本体キャップが閉まっていることを確認してください。隙間から煙が漏れ、火災や故障の原因となります。

2. チップポケットに燻煙材(スモークチップなど)を入れる



3. 電源をオンにしてから、燻煙材に点火する(目安:5秒程度)

- ※ 電源スイッチを手前に引くことで、電源が入ります。
- ※ 着火の際、着火ライター以外は使用しないでください。



4. 十分に煙が充満したら、蓋などで密閉し、電源をオフにする



5. お好みの時間置いておく(目安:3~10分程度)



6. 食材にお好みの香りがつくまで燻せば、完成です

- ※ 燻す時間によって香りの強さが変わります。お好みで調節ください。
- ※ 使用後は必ず「お手入れ方法」に従い、お手入れしてください。
お手入れを怠ると、故障の原因となります。



お手入れ方法

- ※ 使用後は必ず毎回お手入れしてください。
- ※ お手入れをする際は、本体が十分に冷めてから行ってください。やけどの原因となります。
- ※ お手入れの際は、けが防止のためゴム手袋などを着用してください。
- ※ お手入れにはシンナー・ベンジン・みがき粉・たわし・化学ぞうきん類は使用しないでください。製品の変質や劣化による破損・故障・けが・事故の原因になる場合があります。
- ※ 掃除用・整髪用・殺虫剤などのスプレーを吹き付けけない変質・破損などにより、けが・事故・故障の原因になります。

一度のご使用の度に必ずお手入れを行ってください。
お手入れを怠ると下記のような変質・故障の原因となります。

- 本体キャップの内側が燻煙材の煙や油が付着し、変色する。
 - 本体ファン部分に油汚れが付着し、詰まりを起こす。
 - 本体に油汚れが付着し、汚れを落とすにくくなる。
 - チップポケット内の網が詰まる。
 - 油汚れにより、本体キャップが外れにくくなる。
1. 使用済みの燻煙材を捨てる
火災防止のため、水を貯めた容器に使用済みの燻煙材を入れ、完全に消火したことを確認してから、捨ててください。
 2. 本体が冷めたことを確認してから本体キャップを外す
 3. 本体キャップ、チューブ、チューブ接続部品を台所用中性洗剤を混ぜたぬるま湯にしばらく浸け置きし、スポンジや柔らかいブラシなどで、よく洗う
※ 本体は水洗いしないでください
※ 食洗機では洗わないでください。
※ 燻煙材によっては、部品に香りが残ることがあります。
 4. 本体キャップ、チューブ、チューブ接続部品の水気を、乾いた布で十分に拭き取る
※ 水洗い後すぐに行ってください。本体キャップの中が錆びる原因となります。
 5. 本体の汚れを水またはぬるま湯か、薄めた台所用中性洗剤を含ませたふきんで汚れを拭き取る
※ 本体は水洗いしないでください

故障かなと思ったら

症状	対応
本体から油が出てきた	<ul style="list-style-type: none">● スモークチップの油がでています。そのまま放っておくと故障の原因となりますので、お手入れ方法に従って、必ずお手入れしてください。
電源が入らない	<ul style="list-style-type: none">● 電池切れになっていませんか。単三アルカリ電池4本を正しくセットしてください。● 電池のプラス・マイナスが逆にセットされていませんか。プラスとマイナスを正しくセットしてください。
電源が入らず、本体が熱を持っている	<ul style="list-style-type: none">● ファン部分に油汚れが付着し、詰まっている可能性があります。直ちに電源をオフにし、電池を抜いてから、お買上げの販売店までお問い合わせください。
排出される煙の量が少ない	<ul style="list-style-type: none">● 十分に燻煙材がチップポケットに入っていますか。チップポケットすりきり一杯燻煙材を入れてください。● 煙が充分に出るまで、着火しつづけてください。(5秒程度)● チップポケット内の網が詰まっていませんか。お手入れ方法に従って、お手入れしてください。

アフターサービスと保証

保証書について

- 製品に保証書を添付しております。
- 保証書は“お買上げ日”と“販売店名”の記入をお確かめの上、販売店からお受け取りください。
- 保証書をよくお読みの上、大切に保管してください。

保証期間

- お買上げ日から180日間となります。

保証範囲

- 当社は、この書面に記載された作業内容及び使用した部品について保証します。

保証内容

- この書面に記載された作業内容について、保証期間内に当社の責に帰すべき過失により不具合が発生した場合は、代納品との交換または修理を無料で行います。保証期間を経過した場合は、有料になります。

修理を依頼されるとき

- 取扱説明書をご確認頂き、故障が疑われる場合には販売店、またはカスタマーサポートセンターにお問い合わせください。

GLUDIA(グルーディア)カスタマーサポートセンター

電話でのお問い合わせ： 050-5318-8825

メールでのお問い合わせ： info_c@stylux.shop

受付時間： 9:00～17:00

※ 土・日・祝祭日、年末年始及び当社指定休業日を除く

※ 通信料はお客様負担となります。

ホームページ： <http://gludia.com/>

〒530-0001 大阪市北区梅田1丁目1-3 大阪駅前第3ビル2307

保証規定

1. 取扱説明書、本体貼付ラベルなどの注意書きにしたがった正常な使用方法で、お買上げ後180日以内に故障した場合には当社が無料にて修理または交換いたします。
2. 無償保証期間内に、故障などがあつた場合には、STYLUX カスタマーサポートセンターにご連絡ください。
3. 無償保証期間内でも、以下の場合には有償修理になります。
 - 1 使用上の誤り、不当な修理、改造などによる故障及び損傷
 - 2 お買上げ後の落下などによる故障及び損傷
 - 3 火災、地震、水害、落雷、その他天災地変による故障及び損傷
 - 4 一般家庭用以外(例えば業務用の長時間使用など)に使用された場合の故障及び損傷
 - 5 お買上げ後の移動、輸送などによる故障及び損傷
 - 6 故障の原因が本製品以外に起因する場合
 - 7 その他取扱説明書に記載されていない使用方法による故障及び損傷
 - 8 本書の提示がない場合
 - 9 本書にお買上げ年月日、お客様名、販売店名の記入のない場合、あるいは字句を書き換えられた場合
4. 本書は日本国内においてのみ有効です。本書は再発行致しませんので紛失しないよう大切に保管してください。
5. 保証書は本書に明示した期間、条件のもとにおいて無償交換もしくは無償修理をお約束するものです。したがってこの保証書によって保証書を発行しているもの(保証責任者)、及びそれ以外の事業者に対するお客様の法律上の権利を制限するものではありません。